



УПРАВЛЕНИЕ ФЕДЕРАЛЬНОЙ СЛУЖБЫ  
ГОСУДАРСТВЕННОЙ СТАТИСТИКИ  
ПО РЕСПУБЛИКЕ КРЫМ И Г. СЕВАСТОПОЛЮ

# Оптовая торговля Республики Крым



за январь - октябрь 2023 года



# Оптовая торговля

Республики Крым

за январь - октябрь 2023 года\*

- 01 Динамика оборота оптовой торговли
- 02 Динамика индексов физического объема оборота оптовой торговли
- 03 Структура оборота оптовой торговли
- 04 Динамика оборота оптовой торговли организаций оптовой торговли
- 05 Динамика индексов физического объема оборота оптовой торговли организаций оптовой торговли



# Оптовая торговля

Республики Крым

за январь - октябрь 2023 года\*

- 06 Динамика оборота оптовой торговли организаций других видов экономической деятельности
- 07 Динамика индексов физического объема оборота оптовой торговли организаций других видов экономической деятельности
- 08 Институциональная структура оборота оптовой торговли
- 09 Продажа отдельных продовольственных товаров
- 10 Продажа отдельных непродовольственных товаров



# ДИНАМИКА ОБОРОТА ОПТОВОЙ ТОРГОВЛИ

январь - октябрь 2023 г.

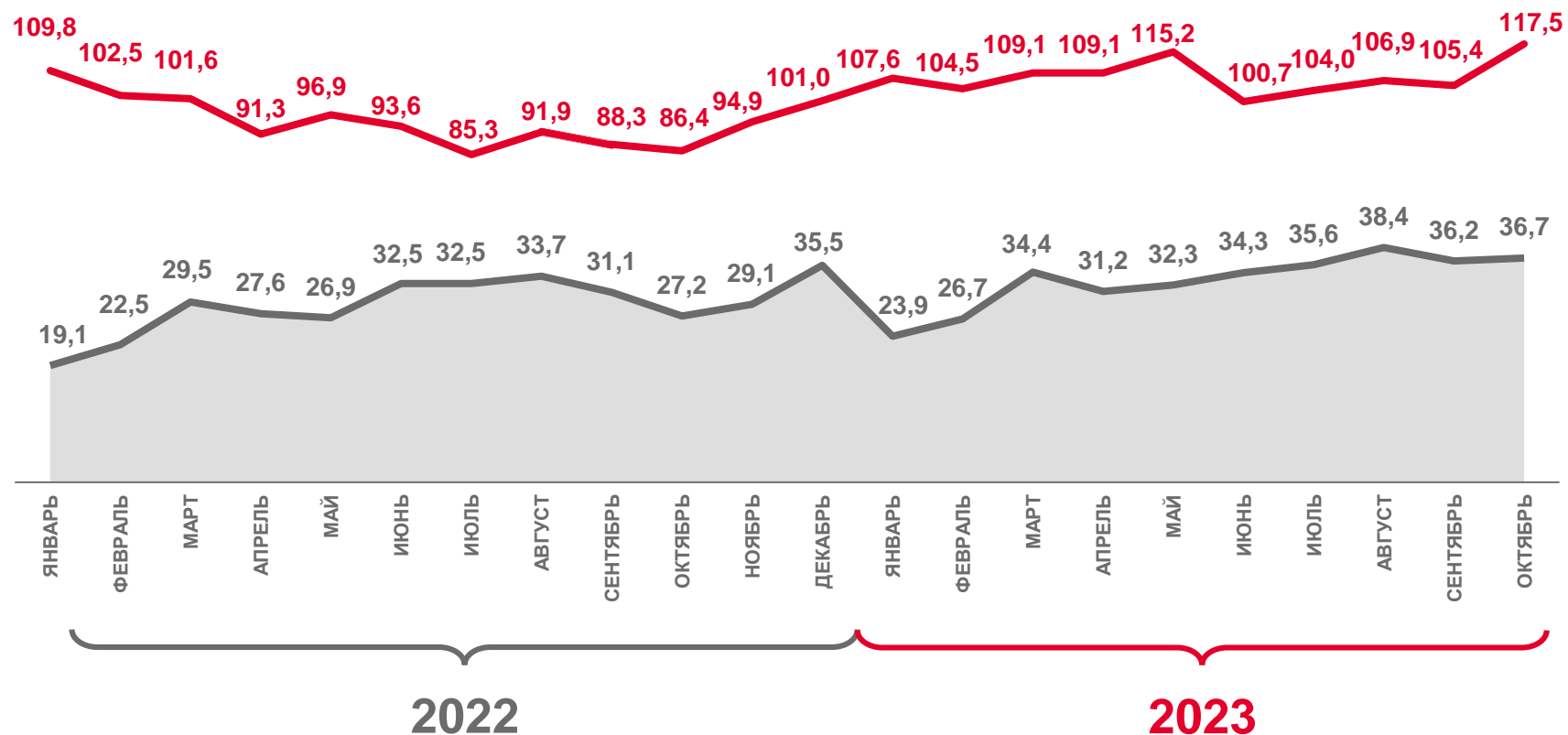
**329,7** млрд рублей

Оборот

январь - октябрь 2023 г.  
к январю - октябрю 2022 г.

**107,8 %**

Индекс физического объема, в сопоставимых ценах



Индекс физического объема, в % к соответствующему месяцу предыдущего года, в сопоставимых ценах



Фактически, млрд рублей





# ДИНАМИКА ИНДЕКСОВ ФИЗИЧЕСКОГО ОБЪЕМА ОБОРота ОПТОВОЙ ТОРГОВЛИ\*

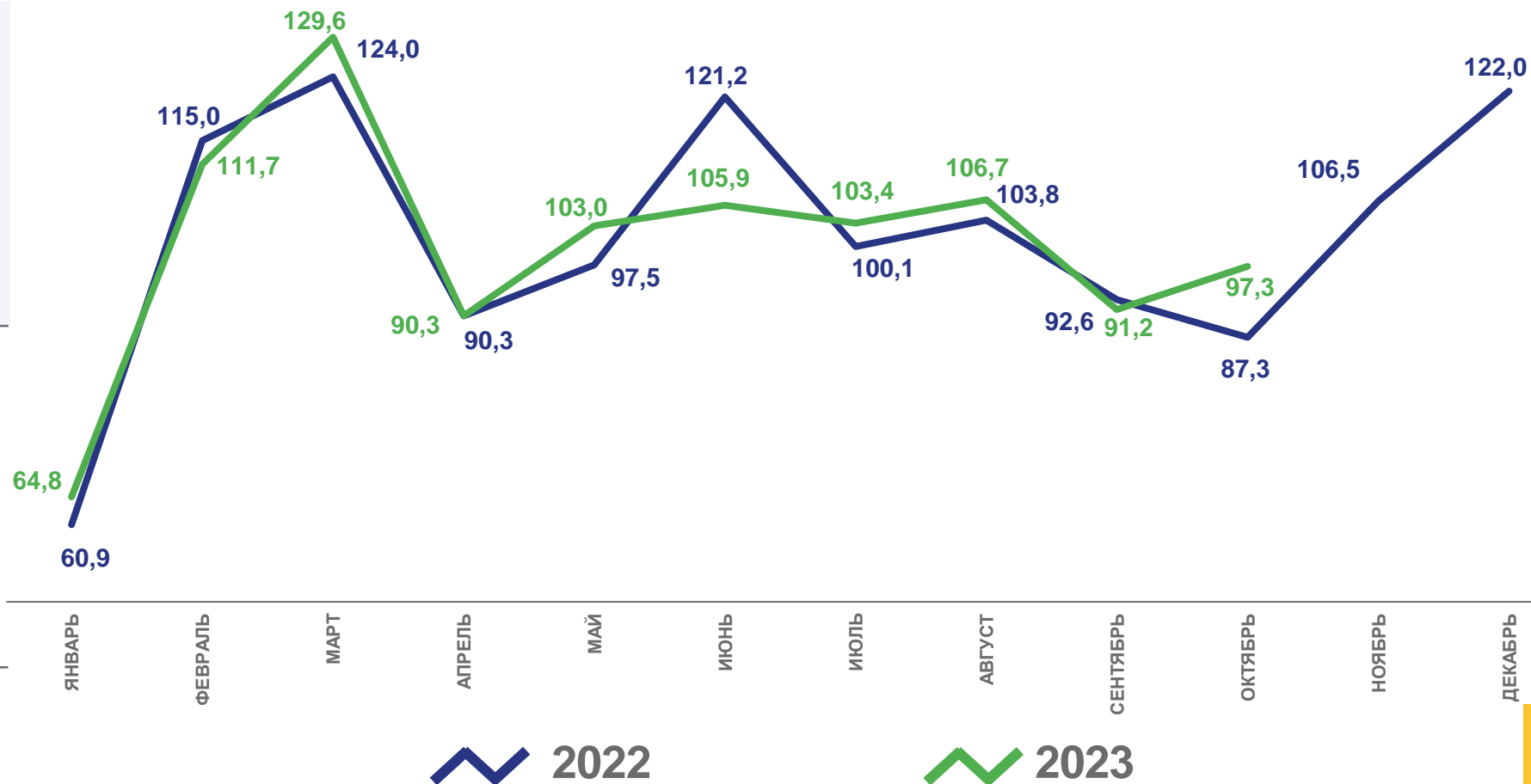
в % к предыдущему месяцу

октябрь 2023 г.  
к сентябрю 2023 г.

**97,3 %**

октябрь 2023 г.  
к октябрю 2022 г.

**117,5 %**



\* В сопоставимых ценах.



# СТРУКТУРА ОБОРОТА ОПТОВОЙ ТОРГОВЛИ

январь - октябрь 2023 г.



Организации с основным видом деятельности «Оптовая торговля»

13,2%

Организации других видов деятельности

Индекс физического объема, в сопоставимых ценах

январь - октябрь 2022 г.  
к январю - октябрю 2021 г.

январь - октябрь 2023 г.  
к январю - октябрю 2022 г.

Оборот предприятий с основным видом деятельности «Оптовая торговля»

94,2%

117,3%

Оборот предприятий других видов экономической деятельности

90,2%

70,3%





# ДИНАМИКА ОБОРОТА ОПТОВОЙ ТОРГОВЛИ ОРГАНИЗАЦИЙ ОПТОВОЙ ТОРГОВЛИ

январь - октябрь 2023 г.

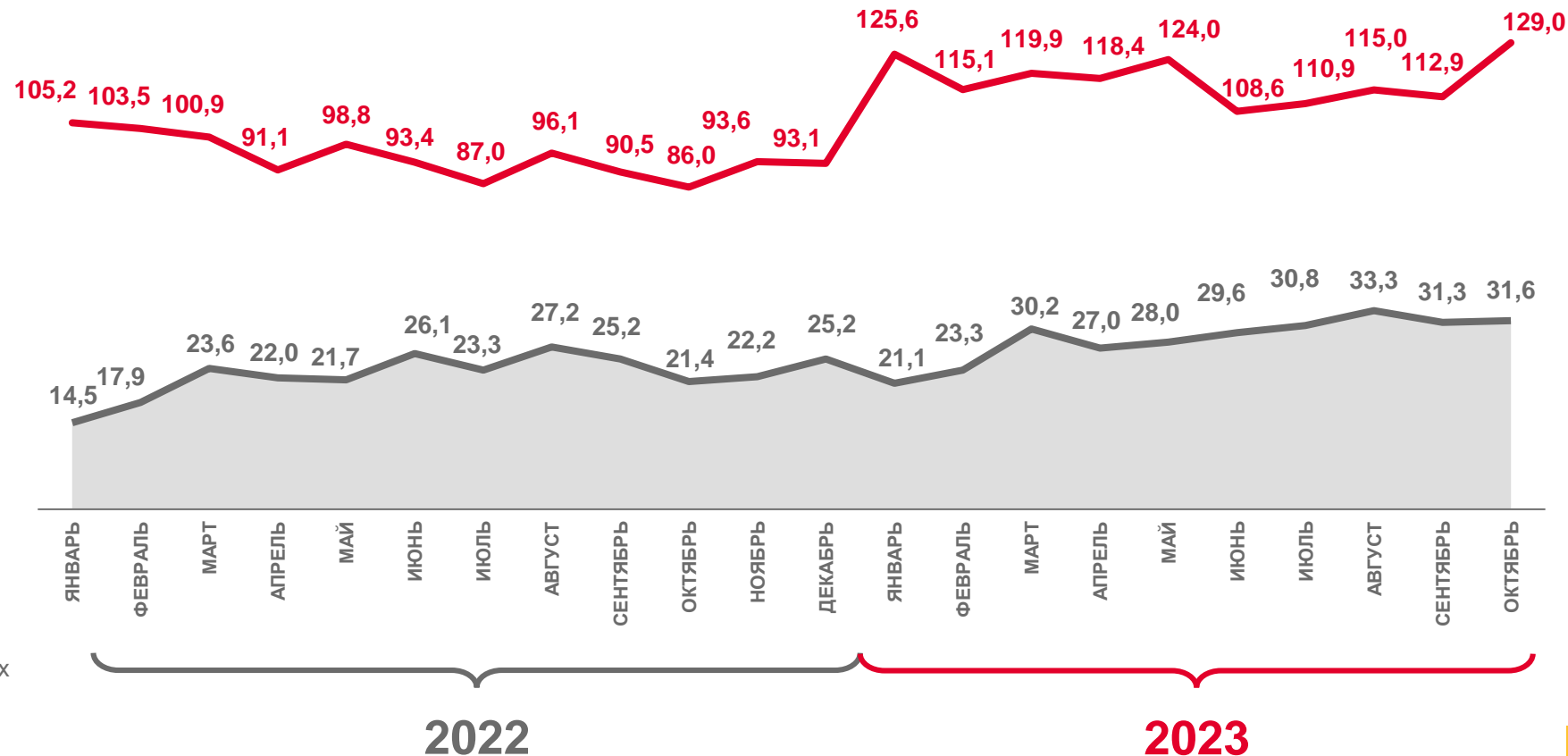
**286,3** млрд рублей

Оборот

январь - октябрь 2023 г.  
к январю - октябрю 2022 г.

**117,3 %**

Индекс физического объема, в сопоставимых ценах



Индекс физического объема, в % к соответствующему месяцу предыдущего года, в сопоставимых ценах



Фактически, млрд рублей





# ДИНАМИКА ИНДЕКСОВ ФИЗИЧЕСКОГО ОБЪЕМА ОБОРОТА ОПТОВОЙ ТОРГОВЛИ ОРГАНИЗАЦИЙ ОПТОВОЙ ТОРГОВЛИ\*

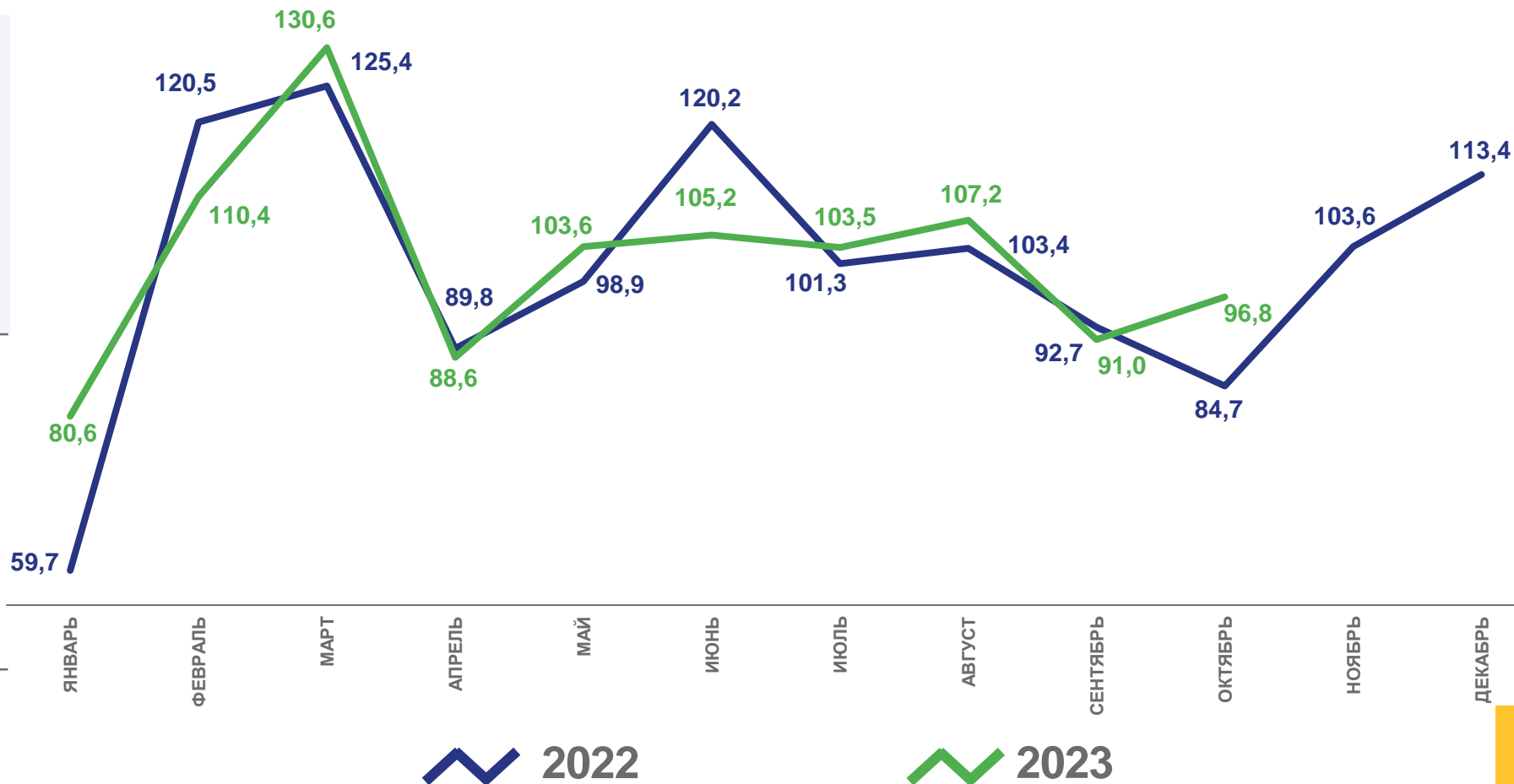
в % к предыдущему месяцу

январь - октябрь 2023 г.  
к январю - октябрю 2022 г.

**117,3 %**

январь - октябрь 2022 г.  
к январю - октябрю 2021 г.

**94,2 %**



\* В сопоставимых ценах.





# ДИНАМИКА ОБОРОТА ОПТОВОЙ ТОРГОВЛИ ОРГАНИЗАЦИЙ ДРУГИХ ВИДОВ ЭКОНОМИЧЕСКОЙ ДЕЯТЕЛЬНОСТИ

январь - октябрь 2023 г.

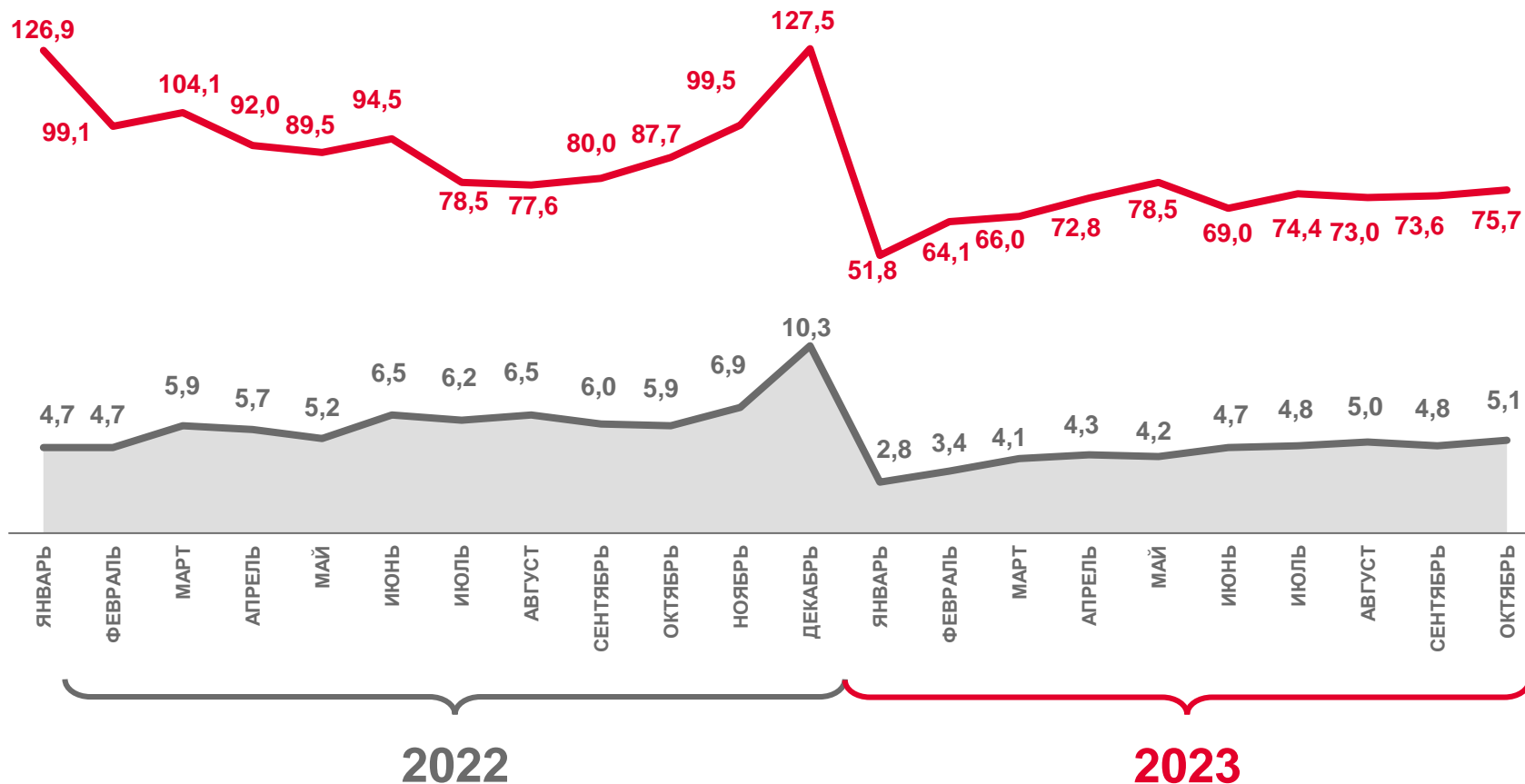
**43,4** млрд рублей

Оборот

январь - октябрь 2023 г.  
к январю - октябрю 2022 г.

**70,3 %**

Индекс физического объема, в сопоставимых ценах



Индекс физического объема, в % к соответствующему месяцу предыдущего года, в сопоставимых ценах



Фактически, млрд рублей





# ДИНАМИКА ИНДЕКСОВ ФИЗИЧЕСКОГО ОБЪЕМА ОБОРота ОПТОВОЙ ТОРГОВЛИ ОРГАНИЗАЦИЙ ДРУГИХ ВИДОВ ЭКОНОМИЧЕСКОЙ ДЕЯТЕЛЬНОСТИ\*

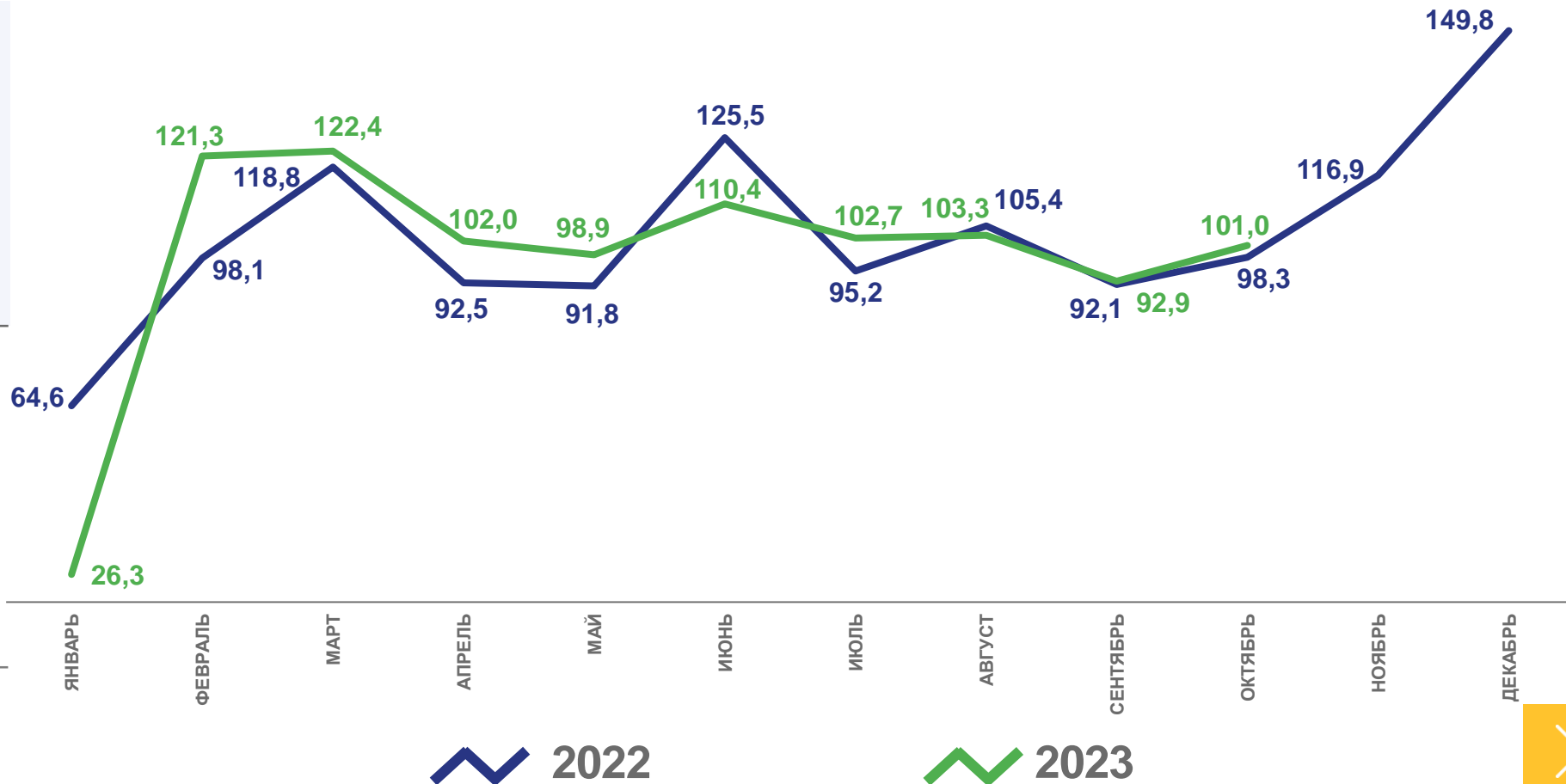
в % к предыдущему месяцу

январь - октябрь 2023 г.  
к январю - октябрю 2022 г.

**70,3 %**

январь - октябрь 2022 г.  
к январю - октябрю 2021 г.

**90,2 %**



\* В сопоставимых ценах.





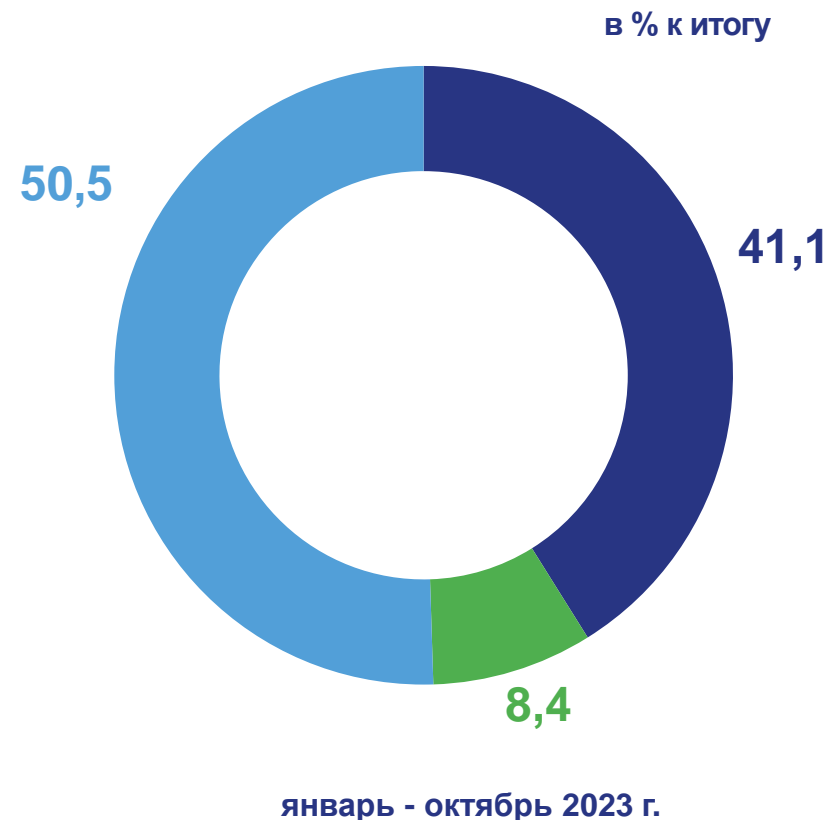
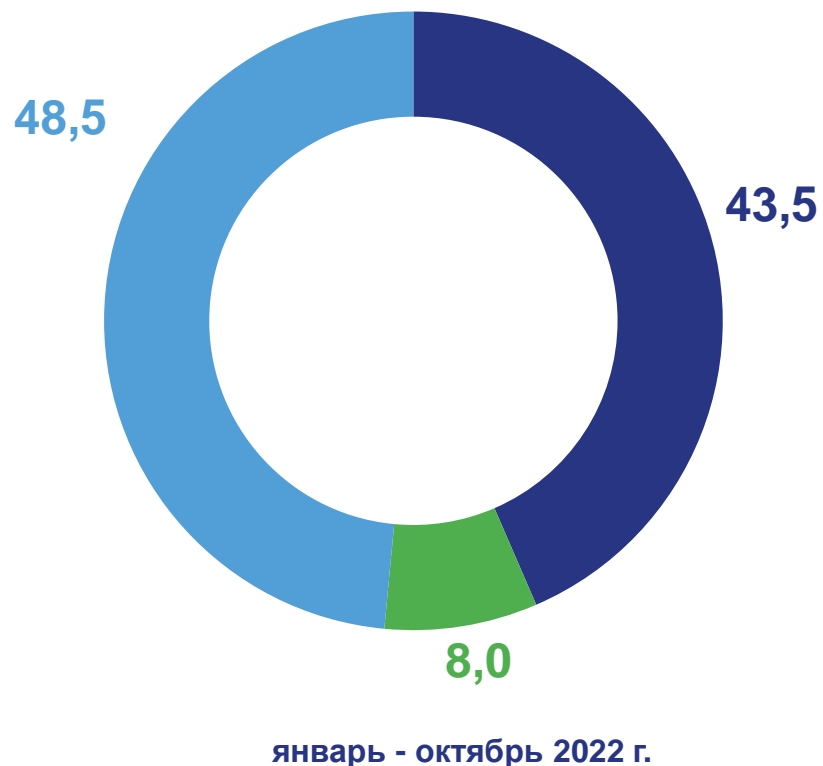
# ИНСТИТУЦИОНАЛЬНАЯ СТРУКТУРА ОБОРОТА ОПТОВОЙ ТОРГОВЛИ

январь - октябрь 2023 г.

**329,7** млрд  
рублей

октябрь 2023 г.

**36,7** млрд  
рублей



- Организации, не относящиеся к субъектам малого и среднего предпринимательства
- Субъекты среднего предпринимательства
- Субъекты малого предпринимательства



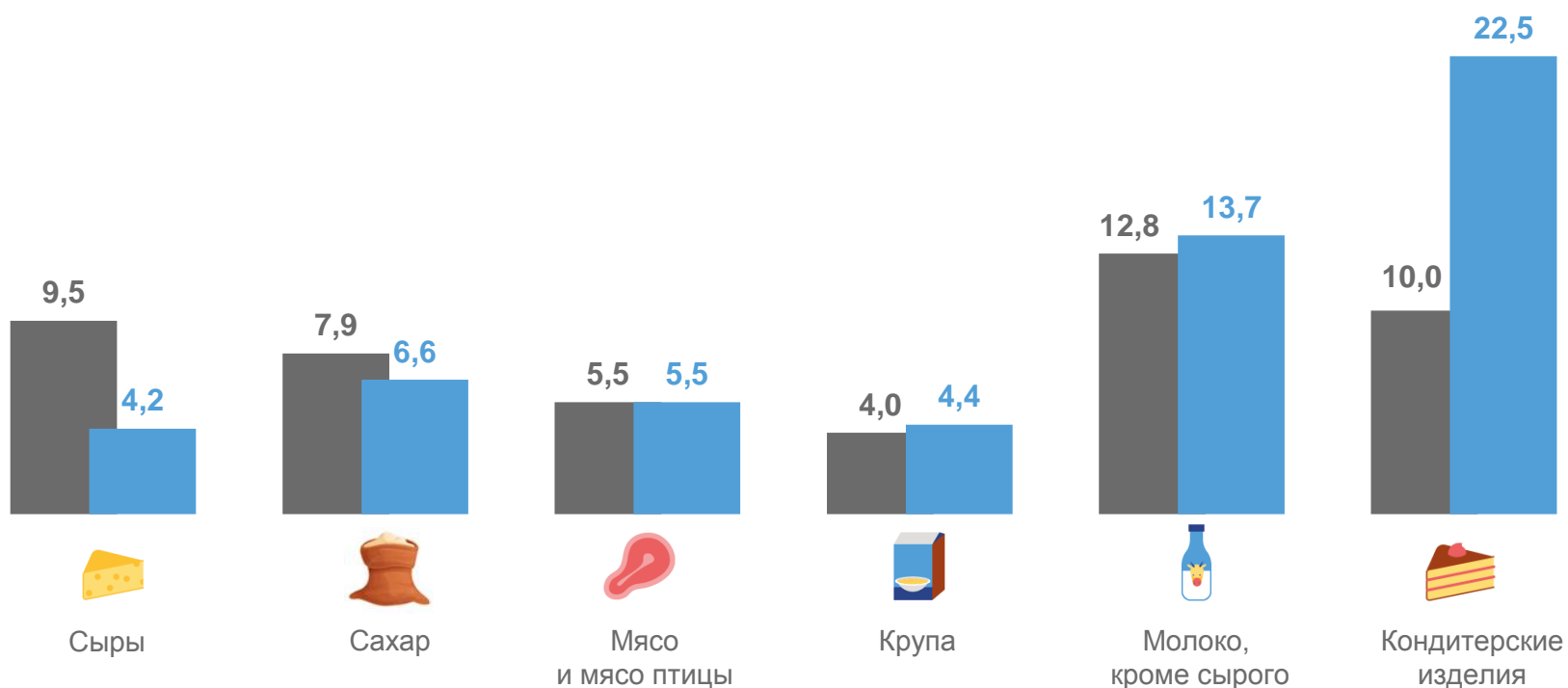


# ПРОДАЖА ОТДЕЛЬНЫХ ПРОДОВОЛЬСТВЕННЫХ ТОВАРОВ\*

январь - октябрь 2023 г.

в % к соответствующему периоду предыдущего года

ТЫС. ТОНН



■ январь - октябрь 2022 г. ■ январь - октябрь 2023 г.

\* Крупными и средними предприятиями с основным видом деятельности «Оптовая торговля».





# ПРОДАЖА ОТДЕЛЬНЫХ НЕПРОДОВОЛЬСТВЕННЫХ ТОВАРОВ\*

январь - октябрь 2023 г.

ТЫС. ТОНН

в % к соответствующему  
периоду предыдущего года



105,6

Дизельное топливо



135,7

Бензин автомобильный



■ январь - октябрь 2022 г. ■ январь - октябрь 2023 г.

\* Крупными и средними предприятиями с основным видом деятельности «Оптовая торговля».

